

「つながり リレー動画2023」実施要項

1 目的

人は人とのつながりの中で支え合い、喜びや感謝を感じ、愛情を見つけ、それらを基にして生きていきます。コロナ禍が続き、友達との関わりや学校行事において様々な制限を受けてきた子どもたちに、「つながり リレー動画」の制作を通して、豊かにつながる喜びを再確認させることを目的とします。

2 募集内容

「身近な人と豊かにつながる喜び」を感じることができる動画(30秒以上2分以内)

募 集 す る 作 品 の 例

- | | |
|------------------|--------------------|
| ○自分や友達の良いところ発表 | ○私たちのクラス紹介・先生紹介 |
| ○みんなで取り組むいじめ防止活動 | ○目標に向かってみんなでチャレンジ! |
| ○学年を越えたつながり活動紹介 | ○学校を応援する地域の人とのつながり |

- ※ 友達同士、学級内のグループ単位、クラス単位、委員会単位等での応募可。
- ※ 学校行事、いじめ防止子ども委員会、保護者や地域の人とのふれあい活動等の中で、「豊かにつながることの喜び」を感じる内容の動画とする。

3 応募の仕方

(1) 応募作品の規格

- ① 一人一台タブレット、またはビデオカメラを使って撮影したものとする。

高校生はスマートフォンで撮影し応募できるようにしました!!

- ② 動画はMP4形式で保存し、CD-R(DVD-R)又は DECO Drive(県立学校は内部パソコンの教育joururiから送信してください。)、STORKで提出してください。

- ※ DECO Driveで送信した場合は必ず担当者に電話で連絡してください。
- ※ 静止画の利用やテロップ及びBGMの挿入等の工夫をしても構いません。
- ※ パソコンで読み取り可能なデータ形式で保存してください。
- ※ 30秒以上2分以内にまとめてください。

(2) 応募方法(提出物)

必要事項を記入した「応募用紙」と「チェックリスト」及び「動画作品」(メディア)を県立学校、大学は徳島県教育委員会人権教育課の担当まで提出してください。

市町村立学校は、各市町村教育委員会に提出してください。

(3) 募集期間 令和5年5月8日(月)～令和5年12月28日(木)

4 対象

県内在住の小学校、中学校、高校、中等教育学校、特別支援学校の児童生徒 及び 大学生等

5 配信

(1) 配信開始 令和5年9月1日から

(2) 配信内容

主催者側で応募作品の中から毎月動画を選び、つなぎ合わせて、「つながり リレー動画2023」として、YouTubeや徳島県のホームページ等を通して配信します。

6 著作権について

応募作品に関する一切の著作権は徳島県教育委員会に帰属し、応募者は著作者人格権を行使しないものとします。なお、インターネット上で公開することを踏まえて、個人情報の保護や知的財産権の侵害等について問題がないように作成し、権利処理等が必要な場合は応募者が行ってください。

7 その他

(1) 本要項に記載されていない事項については、すべて主催者が決定・実施します。

(2) 動画の制作に当たっては、必ず教員が指導及び内容の点検を行ってください。

※ 他校と合同で作成する場合は、各学校の担当教員が携わってください。

(3) 提出したメディアの返却については原則行いません。

(4) 作品の中に公序良俗等に反するおそれがある内容が含まれている場合は、主催者の判断により除外する場合があります。

8 応募・問合せ先

〒770-8570

徳島県徳島市万代町1丁目1番地

徳島県教育委員会 人権教育課 いじめ問題等対策室

T E L 088-621-3138

メール fujimoto_masashi_1@mt.tokushima-ec.ed.jp(教育joururi)

fujimoto_masashi_1@g.tokushima-ec.ed.jp(STORK)

◆動画は右記のQRコードから視聴することができます。

★QRコードを一人一台タブレット等で読み取り、ブックマークの追加や、Webページのショートカット作成等、児童生徒が手軽にアクセスしやすいように御協力ください。



制作を指導される先生へのお願い

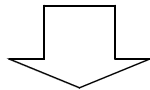
応募作品は、主催者が編集（各学校の動画がリレー形式になるようにつなぎ合わせます。）し、毎月交代しながらリレー形式でYouTubeや県のホームページ等を通して配信します。

このため、各学校がリレー形式でつながるために、次の事項を必ず守ってください。

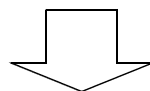
- 1 動画の中で、伝えたい思いを込めたメッセージを提示してください。
※ メッセージボード（画用紙やホワイトボード等）、またはテロップで提示してください。
- 2 動画の最後には、次の学校に思いをつなぐパフォーマンス等（出演者によるかけ声や、ジェスチャー等）を挿入してください。

高校生がスマートフォンで撮影する場合の手順について

- 1 高校生がスマートフォンで撮影する。

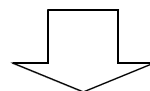


- 2 撮影した動画を担当教員のタブレットに送信する。

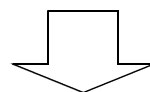


- 3 担当教員が動画を編集する。

※ 編集は生徒がスマートフォンで行ってもよい。



- 4 チェックリストの各項目を確認する。



- 5 担当教員が「応募用紙」と「チェックリスト」及び「動画作品」（メディア）提出する。



「つながり リレー動画2023」応募用紙(学校出品一覧表)

学校名			
住所	〒		
担当者	職	氏名	
電話			
応募番号	所属等	作品名	人数
(例1)	野球部	目標に向かってみんなでチャレンジ!	11
(例2)	3年A組	学校を応援する地域の人とのつながり	25
1			
2			
3			
4			
5			

※ 他校と合同で作成した場合は、学校名の欄に、各学校名を記入し、担当者名の欄には、代表者の氏名(1名)・学校名を記入してください。

※ CD-R(DVD-R)で提出する場合は、ケースに応募番号を記載してください。

作品を提出する時のチェックリスト

◆ 各項目にチェックし、動画を提出(1作品毎に1枚)するときと一緒に提出してください。

学校名	
担当教員	
応募番号	
<p><input type="checkbox"/> 出演者の承諾を得ているか。映り込んでいる人物全員の許諾を得る又は個人が特定できないように映像処理を行っているか。</p> <p><input type="checkbox"/> 関係する児童生徒の保護者等の承諾を得ているか。</p> <p><input type="checkbox"/> 出演者等の名前(名札、体操服のネーム)が映り込んでいたり、音声に「○○さん」の様に、人物の特定ができる情報が入っていないか。</p> <p><input type="checkbox"/> 音源(BGM等)は、著作権に問題がないものを使用しているか。 (なお、児童生徒が演奏や合唱を行っている場合でも、著作権処理が必要な場合もあります。)</p> <p>※ ネット上には使用可能な音源もあります。利用する場合には規約等を十分に確認してください。</p> <p><input type="checkbox"/> 教科書(デジタル教科書の画面を含む)や特定のアプリ等が映り込んでいないか。又は特定できないように映像処理を行っているか。</p> <p><input type="checkbox"/> 著名人の写真や文章が映り込んでいる場合、著作権に問題がないか。</p>	

※ 著作権法第35条に定められている学校等の特例を過大解釈をしない様に注意してください。なお、本企画へ提出する動画は授業目的公衆送信補償会(SARTRAS)の対象外です。

※ 配信動画はストリーミングを前提としています。